



ФЕДЕРАЛЬНАЯ СЛУЖБА  
ГОСУДАРСТВЕННОЙ СТАТИСТИКИ

# Оперативные данные деятельности сельхозорганизаций Тамбовской области



за январь-июнь 2023 года



ФЕДЕРАЛЬНАЯ СЛУЖБА  
ГОСУДАРСТВЕННОЙ СТАТИСТИКИ

# Оперативные данные деятельности сельхозорганизаций

Тамбовской области

за январь-июнь 2023 года

- 01 ПРОИЗВОДСТВО ПРОДУКЦИИ ЖИВОТНОВОДСТВА В СЕЛЬХОЗОРГАНИЗАЦИЯХ
- 02 ПОГОЛОВЬЕ СКОТА И ПТИЦЫ В СЕЛЬХОЗОРГАНИЗАЦИЯХ
- 03 РЕАЛИЗАЦИЯ ПРОДУКЦИИ РАСТЕНИЕВОДСТВА В СЕЛЬХОЗОРГАНИЗАЦИЯХ
- 04 РЕАЛИЗАЦИЯ ПРОДУКЦИИ ЖИВОТНОВОДСТВА В СЕЛЬХОЗОРГАНИЗАЦИЯХ

\* Ежемесячные данные оперативной статистики





# ПРОИЗВОДСТВО ПРОДУКЦИИ ЖИВОТНОВОДСТВА В СЕЛЬХОЗОРГАНИЗАЦИЯХ

ТЫСЯЧ ТОНН

Производство скота и птицы  
(в живом весе)



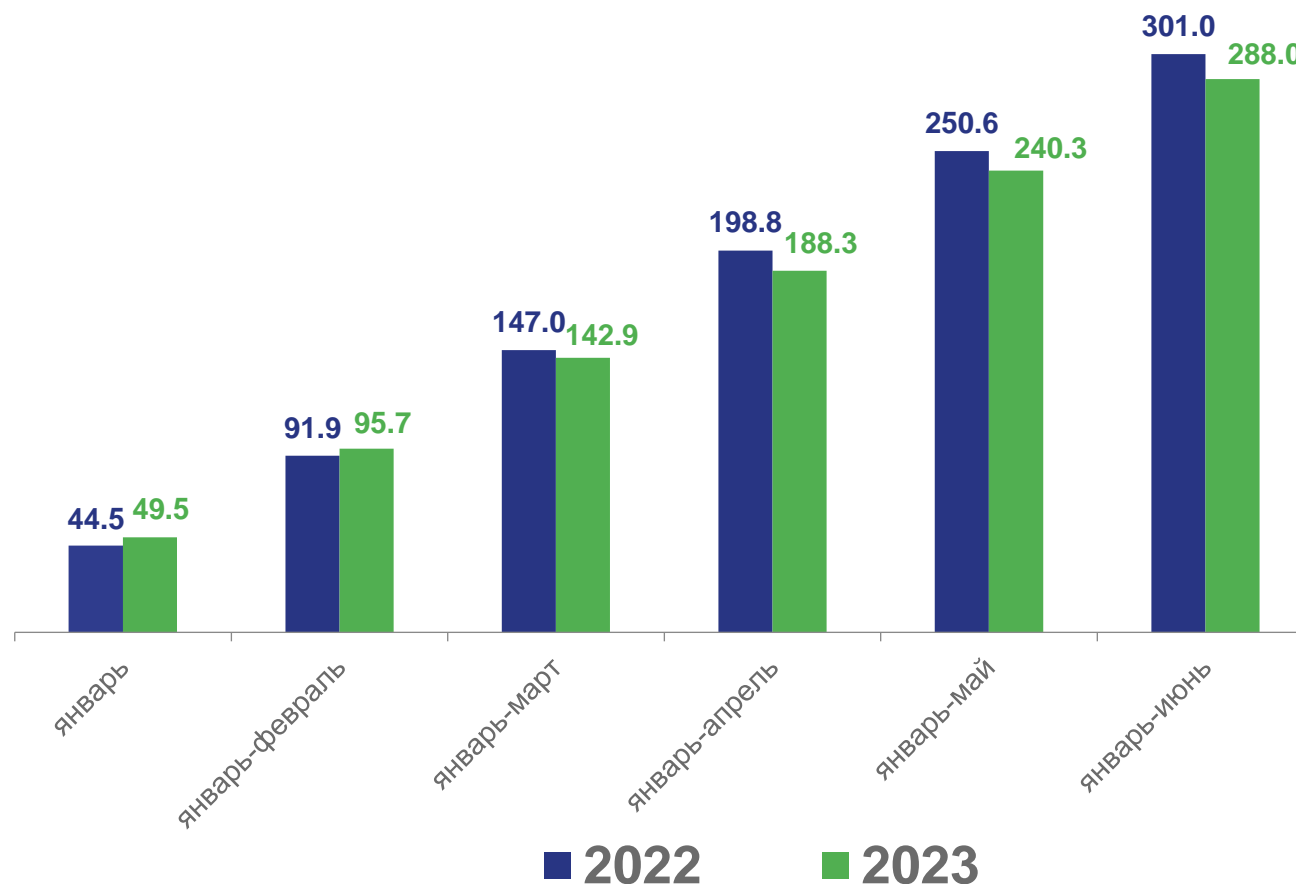
**288,0**

за январь-июнь 2023 года



**95,7 %**

к январю-июню 2022 года





# ПРОИЗВОДСТВО ПРОДУКЦИИ ЖИВОТНОВОДСТВА В СЕЛЬХОЗОРГАНИЗАЦИЯХ

ТЫСЯЧ ТОНН

## Валовый надой молока

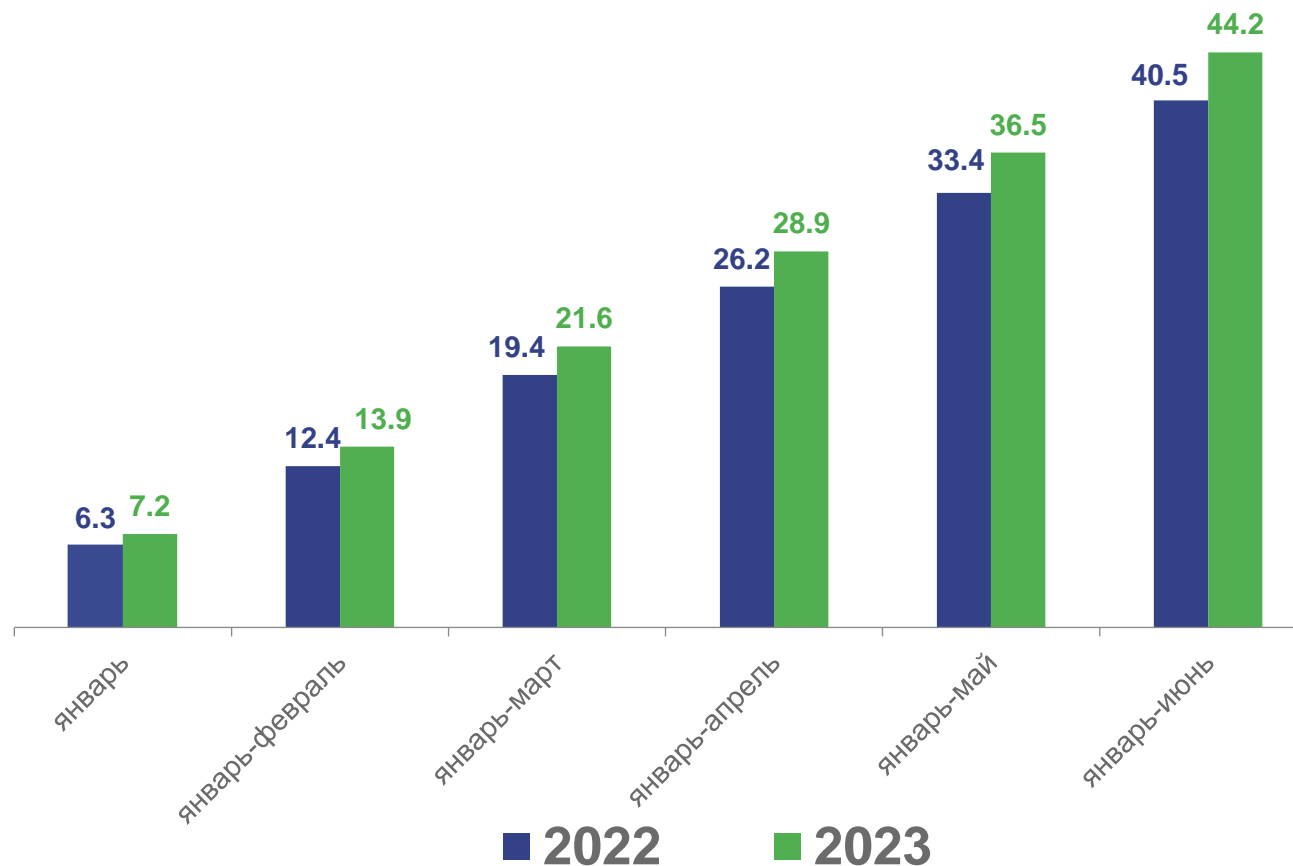


44,2

за январь-июнь 2023 года

▲ 109,0 %


к январю-июню 2022 года





# ПОГОЛОВЬЕ СКОТА И ПТИЦЫ В СЕЛЬХОЗОРГАНИЗАЦИЯХ НА КОНЕЦ ОТЧЕТНОГО МЕСЯЦА

## Крупный рогатый скот, тыс. голов

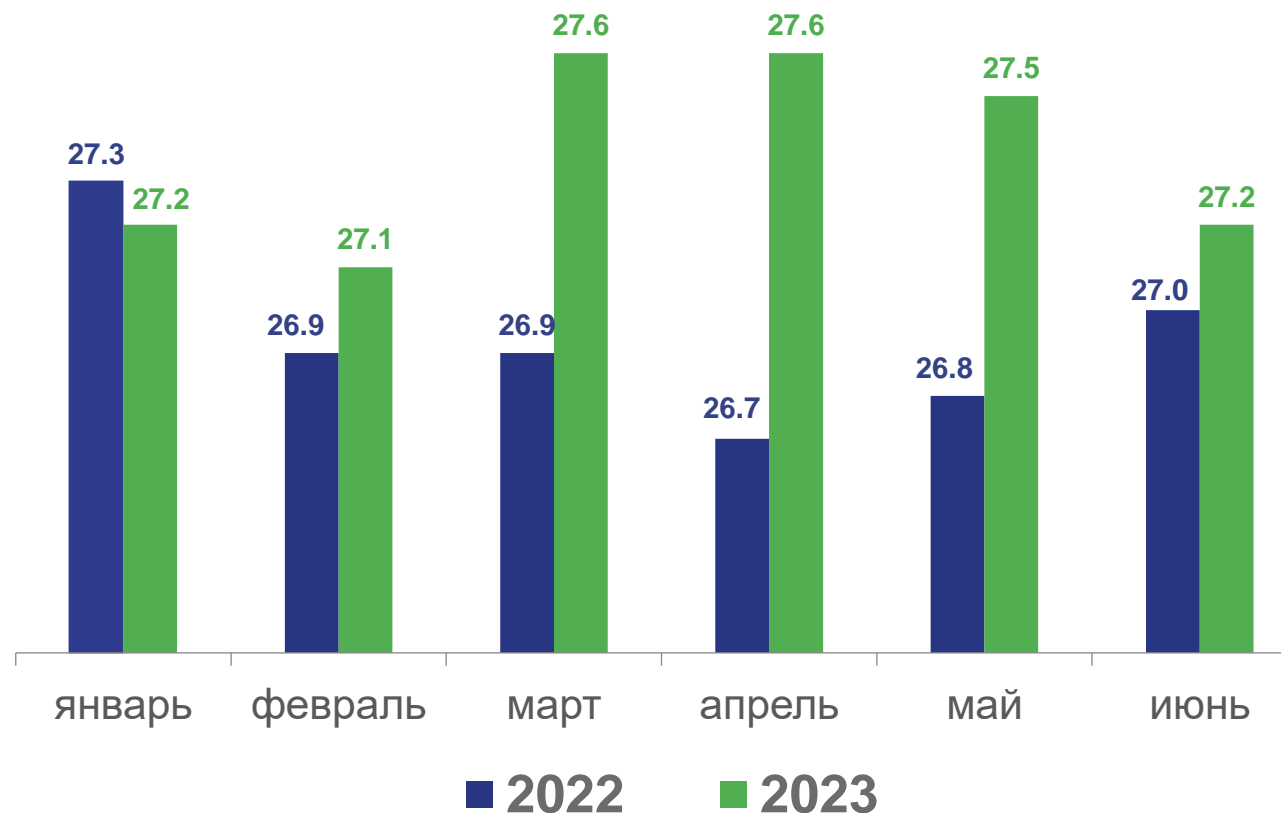


# 27,2

на конец июня 2023 года

# ▲ 100,9 %

к соответствующей дате предыдущего года





# ПОГОЛОВЬЕ СКОТА И ПТИЦЫ В СЕЛЬХОЗОРГАНИЗАЦИЯХ

## НА КОНЕЦ ОТЧЕТНОГО МЕСЯЦА

### СВИНЬИ, ТЫС. ГОЛОВ

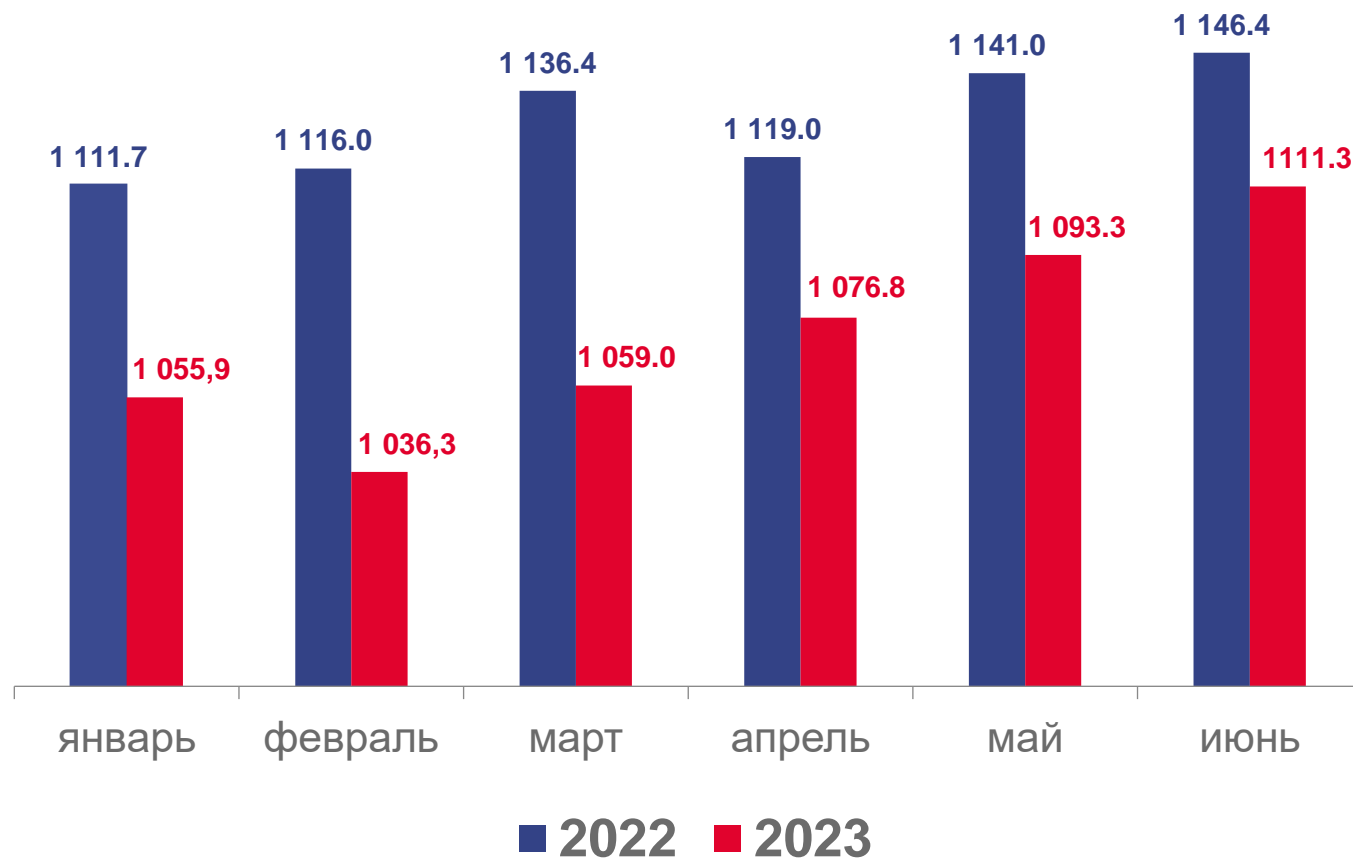


# 1 111,3

на конец июня 2023 года

▼ **96,9 %**

к соответствующей дате предыдущего года





# ПОГОЛОВЬЕ СКОТА И ПТИЦЫ В СЕЛЬХОЗОРГАНИЗАЦИЯХ НА КОНЕЦ ОТЧЕТНОГО МЕСЯЦА

## Овцы и козы, тыс. голов

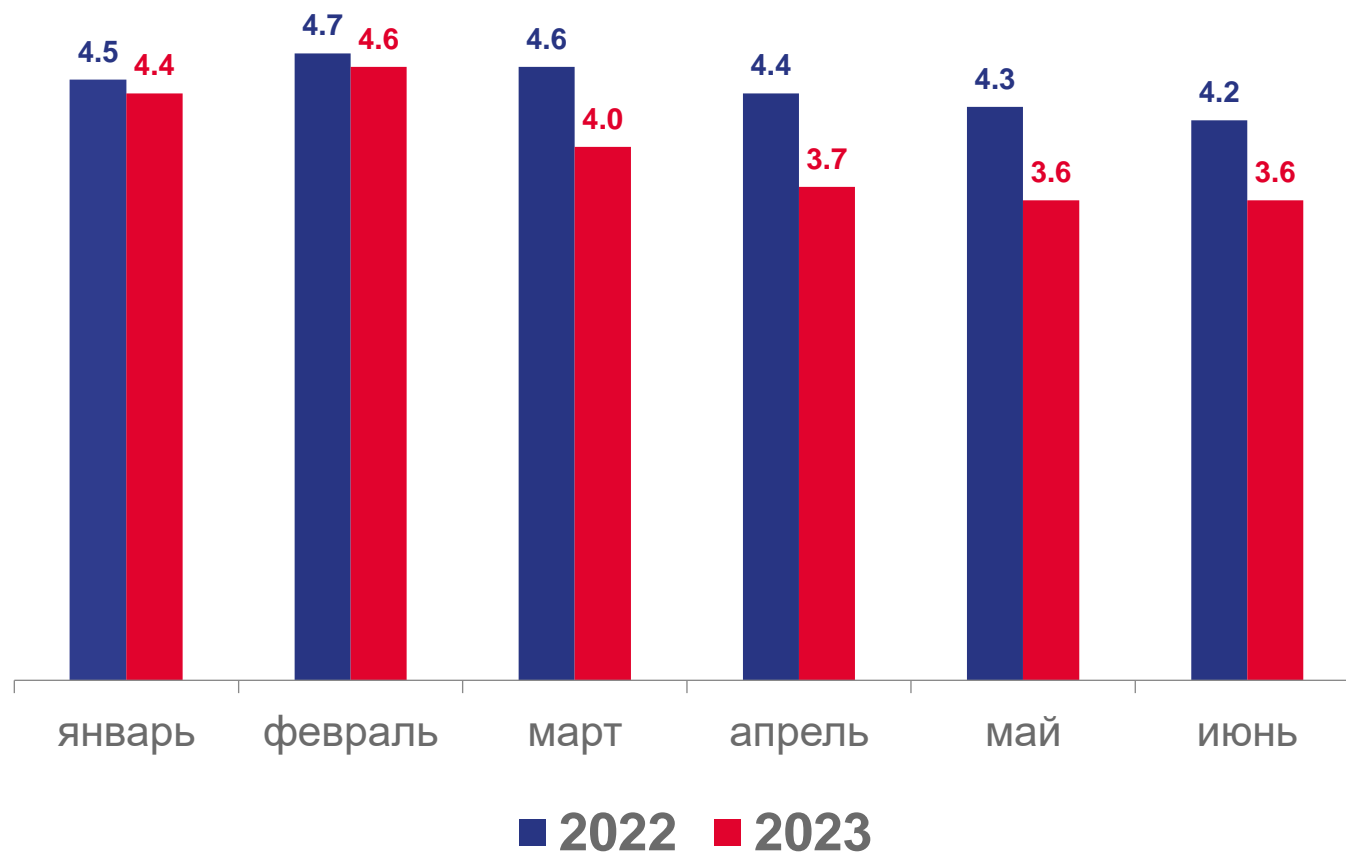


**3,6**

на конец июня 2023 года

▼ **84,7 %**

к соответствующей дате предыдущего года





# ПОГОЛОВЬЕ СКОТА И ПТИЦЫ В СЕЛЬХОЗОРГАНИЗАЦИЯХ НА КОНЕЦ ОТЧЕТНОГО МЕСЯЦА

## Птица, млн голов

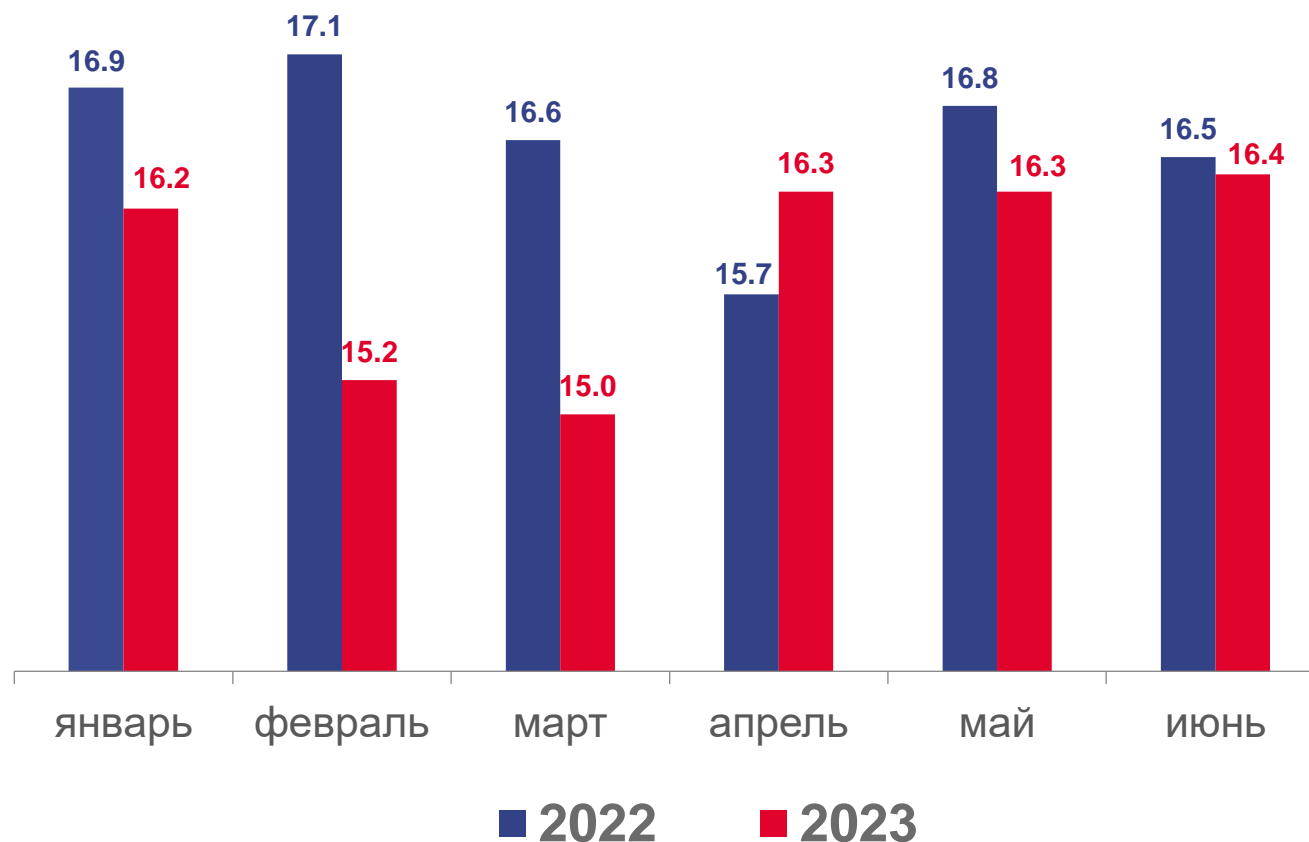


# 16,4

на конец июня 2023 года

▼ **99,2 %**

к соответствующей дате предыдущего года







# РЕАЛИЗАЦИЯ ПРОДУКЦИИ РАСТЕНИЕВОДСТВА В СЕЛЬХОЗОРГАНИЗАЦИЯХ

ТЫСЯЧ ТОНН

Зерновые и зернобобовые культуры,  
в том числе пшеница



**1302,2** ▲ **138,4%**

Зерновые и зернобобовые культуры

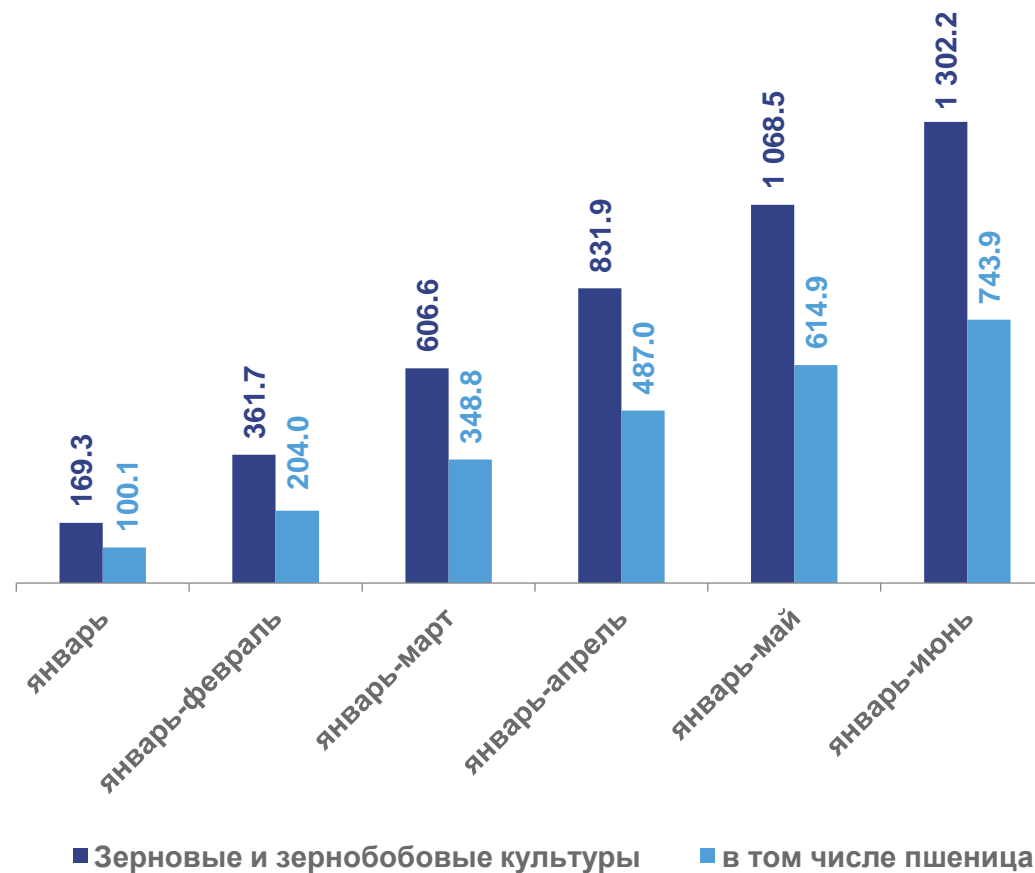


Пшеница

**743,9** ▲ **177,1%**

за январь-июнь 2023 года

к январю-июню 2022 года





# РЕАЛИЗАЦИЯ ПРОДУКЦИИ РАСТЕНИЕВОДСТВА В СЕЛЬХОЗОРГАНИЗАЦИЯХ

ТЫСЯЧ ТОНН

Семена и плоды масличных культур,  
в том числе подсолнечник



**454,3** ▲ **114,8%**

Масличные культуры

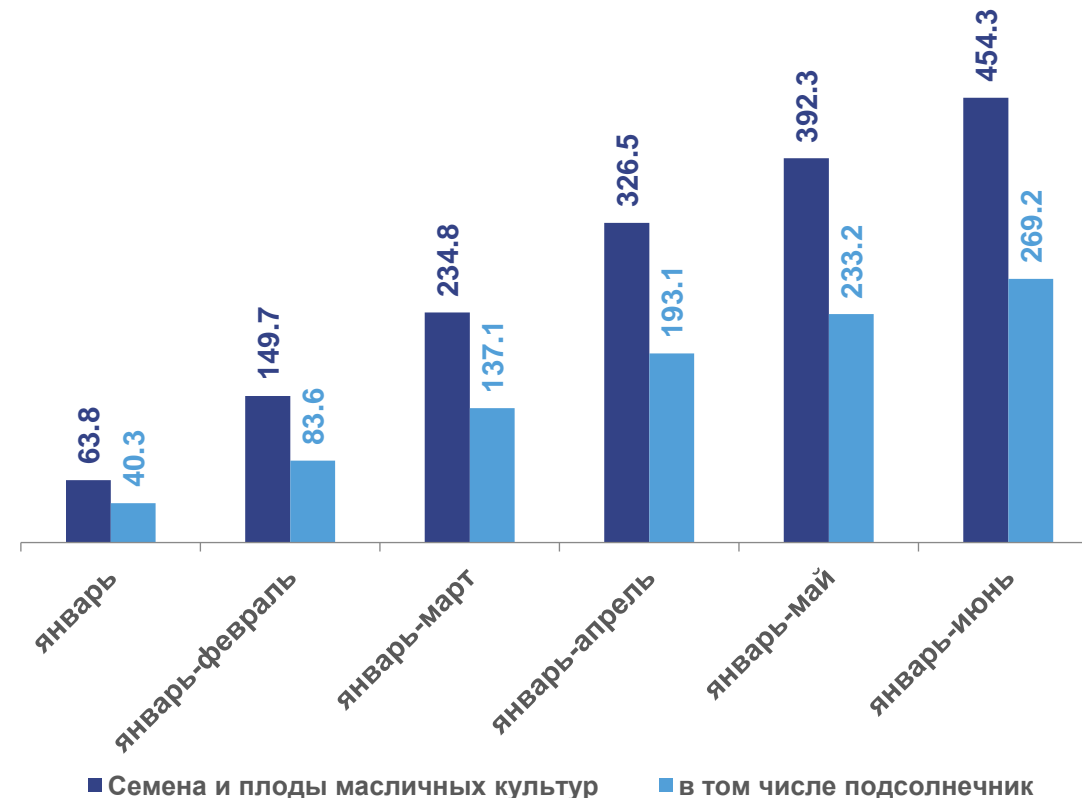


**269,2** ▼ **91,2%**

Подсолнечник

за январь-июнь 2023 года

к январю-июню 2022 года





# РЕАЛИЗАЦИЯ ПРОДУКЦИИ РАСТЕНИЕВОДСТВА В СЕЛЬХОЗОРГАНИЗАЦИЯХ

ТЫСЯЧ ТОНН

## Картофель и овощи



**37,7** ▲ **103,3%**

Картофель

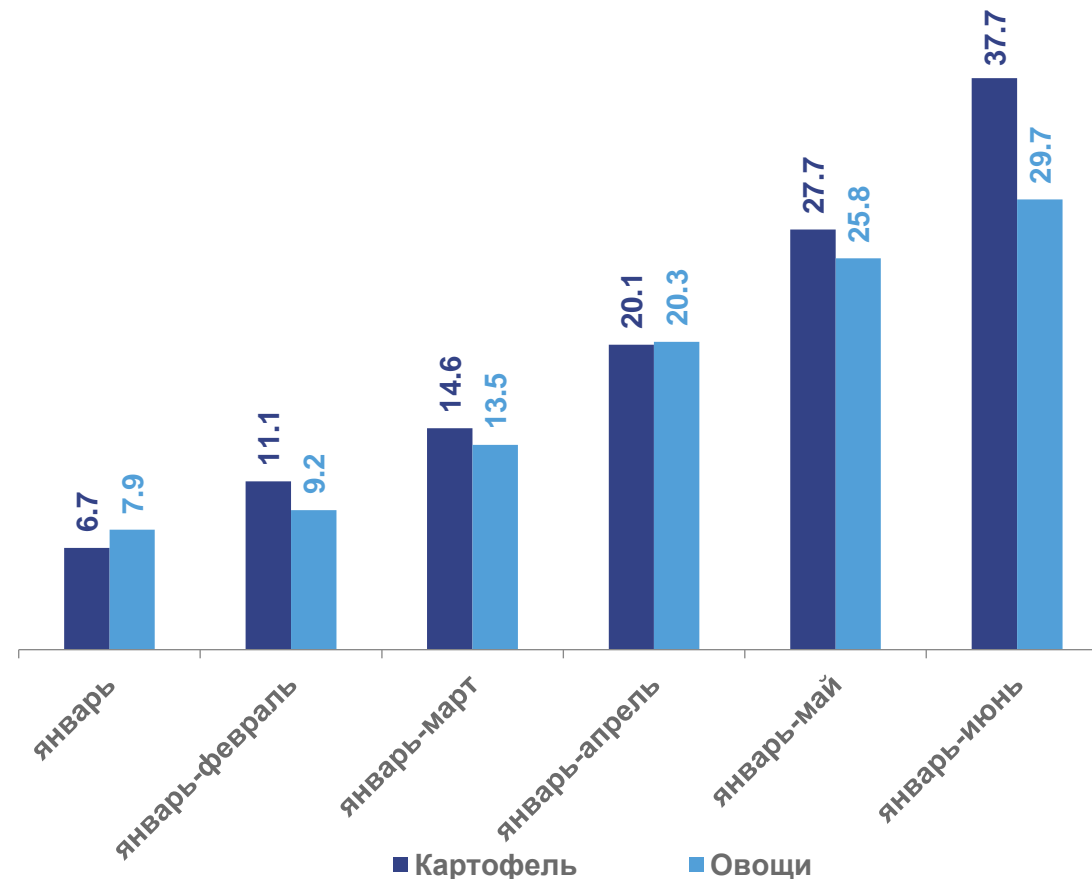


**29,7** ▲ **152,0%**

Овощи

за январь-июнь 2023 года

к январю-июню 2022 года





# РЕАЛИЗАЦИЯ ПРОДУКЦИИ ЖИВОТНОВОДСТВА В СЕЛЬХОЗОРГАНИЗАЦИЯХ

ТЫСЯЧ ТОНН

Реализация скота и птицы (в живом весе)



**286,2** ▼ **94,2%**

Скот и птица



**42,3** ▲ **109,3%**

Молоко

за январь-июнь 2023 года

к январю-июню 2022 года

